


# DIE KLEINE RITTER EULE

Beschäftigungsspaß



Mal-  
vorlage




# DIE KLEINE RITTER EULE

Beschäftigungsspaß



Ritter  
Memo-  
Spiel

1. Schneide die Quadrate entlang der gestrichelten Linie aus (bitte am besten einen Erwachsenen um Hilfe)
2. Lege alle Quadrate mit der Rückseite nach oben auf den Tisch und mische sie ordentlich.
3. Decke mit deinem Mitspieler oder deiner Mitspielerin der Reihe nach die Karten auf und versuche, Bildpaare zu finden.
4. Wer die meisten Bildpaare gefunden hat, hat gewonnen!



# DIE KLEINE RITTER EULE

Beschäftigungsspaß




Deine  
eigene  
Pizza


## Was du alles dazu brauchst

Pappteller – buntes Bastelpapier – Schere – Buntstifte  
Kleber – bunte Sticker


1. Male die Mitte  
des Papptellers rot an.



2. Gib etwas Klebstoff  
an den Rand des roten Feldes  
und über die Fläche verteilt.



3. Schneide aus dem bunten  
Bastelpapier deinen Lieblings-  
Pizzabelag aus und klebe  
alles auf die rote Fläche.



4. Füge noch ein paar  
bunte Sticker hinzu –  
lecker!



5. Male den Rand  
deiner Pizza bunt an.



6. Nun kannst du die Pizza  
mit deinen Freundinnen und  
Freunden teilen.

